




# SMART

## Quick Guide



SCAN2LEAD

### 1 Download app App herunterladen

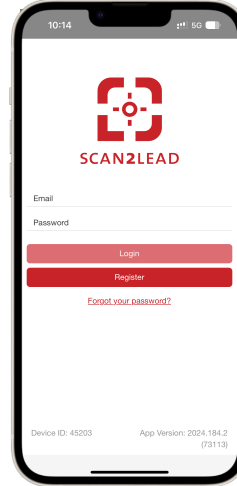


Download app via iOS App Store or Google Play Store

App über iOS App Store oder Google Play Store herunterladen



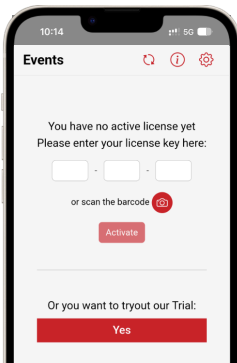
### 2 Register or log in Registrieren oder anmelden



Register or log in with email and password

Registrieren oder mit Email und Passwort anmelden

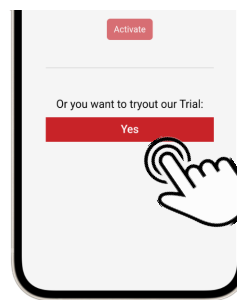
### 3 Add new license Neue Lizenz hinzufügen



Click on + Add event license to enter the 12-digit code

Auf + Lizenz Hinzufügen klicken um den 12-stelligen Code einzugeben

### 3a Optional: Request trial license Alternativ: Testlizenz anfordern



Activate your trial license to test the application

Aktivieren Sie Ihre Trial-Lizenz um die App zu testen

! License codes for the SMART app are sent by email after purchasing

! Trial license will activate the test event called 'Trial Event'. This event is only for testing the app and will not work on real events



support@scan2lead.com



+49 89 4444 33 112



https://support.scan2lead.com





# SMART

## Quick Guide



### SCAN2LEAD

#### 4 Select Event Veranstaltung wählen

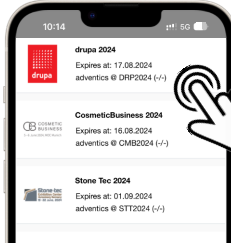
##### Trial Event



Is used to test the app without purchasing any license codes

Wird zum testen der App verwendet. Benötigt keine kostenpflichtige Lizenz

##### Real Event

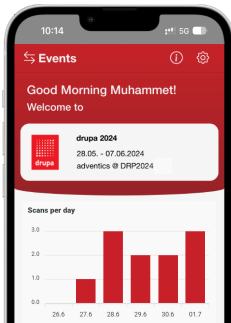


Requires a license code which can be purchased via the exhibitor shop or Scan2Lead counter

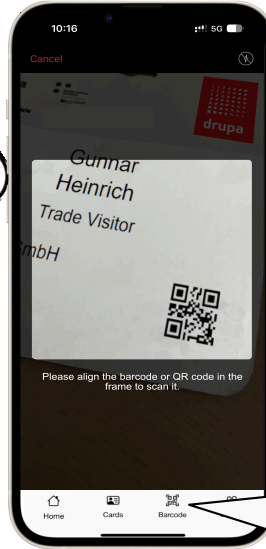
Benötigt kostenpflichtige Lizenz welche man über den Ausstellershop oder Scan2Lead Counter erwerben kann

Main menu after selecting an event

Hauptmenü nachdem man eine Veranstaltung gewählt hat



#### 5 Barcode scanning Barcode scannen

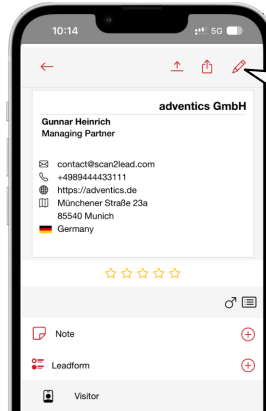


Select 'Barcode' from the bottom toolbar to scan a visitor Badge or a Vcard

'Barcode' in der unteren Symbolleiste wählen um einen Besucherausweis oder Vcard zu scannen



#### 6 Edit data Daten bearbeiten



Overview of visitor data after scanning a visitor badge

Übersicht nachdem man einen Besucherausweis gescannt hat



support@scan2lead.com



+49 89 4444 33 112



https://support.scan2lead.com





# SMART

## Quick Guide

SCAN2LEAD



### 7 Business card scanning Visitenkarte scannen



Select 'Cards' from the bottom toolbar to scan a business card

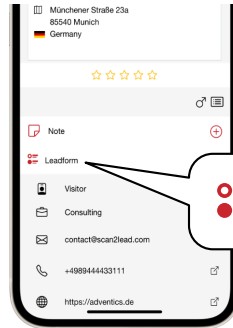
The application will automatically capture the business card.

Confirm with "Done"

'Cards' in der unteren Symbolleiste wählen um eine Visitenkarte zu scannen

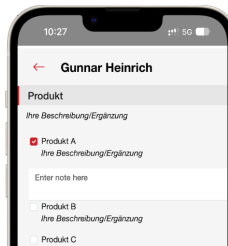
Die Applikation erfasst die Visitenkarte automatisch. Mit "Done" sichern

### 8 Leadform Fragebogen

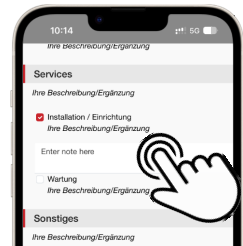


Tap on 'Leadform' to open your prepared questionnaire

Auf 'Fragebogen' tippen um die von Ihnen vorbereiteten Fragen aufzurufen



Select one or more of your prepared answers. Tap the back arrow to save your selection



Eine oder mehrere Antworten wählen und auf den Zurück-Pfeil tippen um die Auswahl zu speichern

Prepare your leadform at <https://portal.scan2lead.com>. All changes are saved automatically when online



[support@scan2lead.com](mailto:support@scan2lead.com)



+49 89 4444 33 112



<https://support.scan2lead.com>






SCAN2LEAD

# SMART

## Quick Guide




### 9 Add Note Notiz hinzufügen



Select your visitor and tap on 'Note' to enter additional information

Besucher wählen und auf 'Notiz' tippen um weitere Information einzugeben

### 10 Delete visitor data Besucherdatensatz löschen



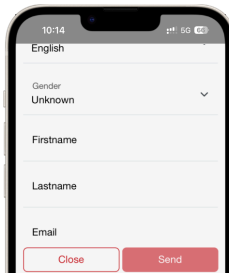
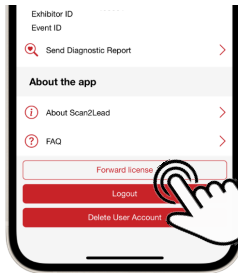
Visitor data can be deleted within the application

Besucherdaten können innerhalb der Applikation gelöscht werden



**Attention!** Deleted visitors can NOT be restored  
**Achtung!** Gelöschte Besucherdaten können NICHT wiederhergestellt werden

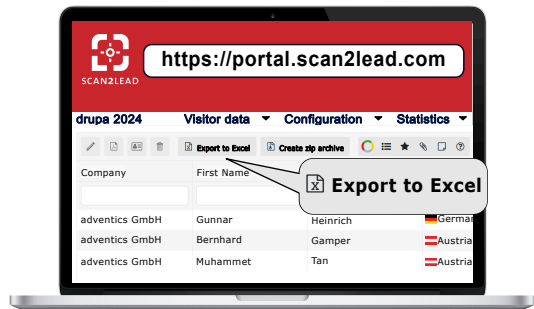
### 11 Forward license Lizenz weiterleiten



Under Settings > Forward license you can move your license to another device

Unter Einstellungen > Lizenz weiterleiten können Sie Ihre Lizenz weitergeben

### 12 Edit and export your leads Leads editieren und exportieren



Register or log in at <https://portal.scan2lead.com>. Use the portal key, which has been sent by email, to edit and export your leads. Your access to the PORTAL will be closed 8 weeks after the exhibition.



support@scan2lead.com



+49 89 4444 33 112



<https://support.scan2lead.com>

